

DOOSAN

DAEWOO

Carrelli Elevatori Diesel / Gas GPL Gommatura Pneumatica o Superelastica

Portata 4.000 - 5.000 kg



Carrelli Elevatori Diesel
D40SC / D45SC / D50SC / D50C

Carrelli Elevatori a gas GPL
G40SC / G45SC / G50SC / G50C



DOOSAN
Infracore

Se cercate...

Potenza e Prestazioni

Affidabilità

Comfort per l'operatore

Bassi costi di esercizio

...i carrelli elevatori Doosan per le vostre esigenze di

Se necessitate di soluzioni concrete per le vostre necessità di movimentazione dei materiali, potete sicuramente contare sui carrelli elevatori Doosan Daewoo da 4.000, 4.500 e 5.000 kg di portata, con motore diesel o a gas GPL.



- ✓ **Motori diesel a 6 cilindri da 5.8lt di grande potenza, per prestazioni di alto livello**
Doosan Infracore DB58S (Euro II)
- ✓ **Trasmissione Powershift a 2 velocità**
Assale di trazione a riduzione planetaria
- ✓ **Lunga durata e facilità di manutenzione**
- ✓ **Freni a disco in bagno d'olio**
Freni a tamburo a richiesta

Carrelli Elevatori Diesel e a gas GPL

**Gommatura pneumatica
o superelastica**

4000kg

4500kg

5000kg

5000kg@600mm

Daewoo sono la soluzione ideale movimentazione

La linea moderna e gradevole di questi carrelli nasconde una grande potenza e una eccezionale robustezza, unitamente a un elevato livello di comfort dell'operatore, per una elevata produttività e bassi costi d'esercizio.



Potenza
Prestazioni
Affidabilità
Facilità di manutenzione

Potenza, Produttività, bas

*La grande velocità di manovra offerta dalla trasmissione
Fin dal primo istante troverete che questi solidi carrelli
La serie Doosan Daewoo da 4.000, 4.500 e 5.000 kg di p
una soluzione ottimale per tutte le applicazioni gravose
Tutti i componenti del carrello sono facilmente accessi
I freni a disco in bagno d'olio offrono i più lunghi interv*



Diesel Doosan Infracore DB58S (91Hp)

Abbiamo installato su questi carrelli un potente motore diesel a 6 cilindri di nostra produzione. Grande affidabilità ed elevate prestazioni in tutte le condizioni di impiego. Il motore DB58S con i suoi bassi consumi e bassi valori allo scarico è anche un grande amico dell'ambiente.




Motore a gas GM 4.3L V6

Motore industriale General Motors da 4.300cc a 6 cilindri, alimentato a gas GPL. Lunga durata di servizio. La bassa rumorosità e il basso livello di vibrazioni contribuiscono in modo determinante al comfort dell'operatore.

Carrelli Elevatori Diesel e a gas GPL Gommatura pneumatica o superelastica

4000kg
4500kg
5000kg
5000kg@600mm



Assale di trazione a riduzione planetaria

Un nuovo assale di trazione, progettato per impieghi gravosi, è accoppiato alla trasmissione Powershift a due velocità, con inserimento elettrico. Il differenziale a 4 pignoni e i riduttori finali planetari ai mozzetti ruota consentono una elevata coppia motrice. Semiassi in acciaio legato al carbonio, ad alta resistenza, per una lunga durata di servizio.



si Costi e facile accesso per la Manutenzione

ne powershift a 2 rapporti consente una elevata produttività.


sono spinti da una grande potenza.

portata mantiene inoltre i più bassi costi di esercizio nel tempo e rappresenta

e di movimentazione all'aperto.

abili per i controlli e la manutenzione.

alli di manutenzione in questa classe di portata.



Freni a disco in bagno d'olio

Su tutti i modelli di questa serie sono montati di serie freni a disco in bagno d'olio, particolarmente indicati per il lavoro in ambienti umidi, abrasivi o corrosivi e per le applicazioni che prevedono l'impiego del carrello su rampe. Questi freni, di tipo stagno, eliminano qualsiasi possibilità di ingresso di contaminanti e garantiscono una più lunga durata e minori costi di manutenzione.

I freni a disco in bagno d'olio hanno intervalli di servizio di 5 volte più lunghi dei freni di tipo convenzionale.



Struttura del montante rinforzata

Guide di scorrimento in acciaio ad alta resistenza, piastra portaforche con profilo ad alta visibilità e cuscinetti dei rulli a lubrificazione permanente aumentano la robustezza del montante. Il recupero dei giochi viene effettuato tramite rulli di spallamento regolabili posti sulla piastra portaforche, per garantire una eccellente stabilità anche alle grandi altezze di sollevamento.

Filtro dell'aria

Un filtro aria di grande capacità, con prefiltro di serie sui modelli diesel, permette di lavorare a lungo senza interventi di manutenzione. Un indicatore visivo segnala quando è tempo di effettuare la pulizia del filtro.



Comfort per l'operatore

Ergonomia e Comfort di Progettati per la vostra

Un operatore che si sente a proprio agio è più produttivo. Questa è la semplice realtà. La serie di carrelli elevatori Doosan Daewoo da 4.000, 4.500 e 5.000 kg di portata può aiutarvi a conseguire i vostri obiettivi di produttività offrendo maggiore comfort ai vostri operatori.



**Carrelli Elevatori Diesel e a gas GPL
Gommatura pneumatica
o superelastica
4000kg
4500kg
5000kg
5000kg@600mm**

marcia migliorati. soddisfazione e per le vostre necessità.

1 Facile accesso al posto guida

La salita e la discesa dal carrello sono rese più agevoli, grazie alla maniglia posta sul montante della struttura di protezione e agli ampi gradini a cielo aperto.



2 Protezione Autoshift

Grazie al sistema Autoshift (opzionale), l'operatore non deve più preoccuparsi di cambiare marcia. Un dispositivo automatico garantisce la massima produttività e la protezione della trasmissione da sovraccarichi.



3 Alta visibilità

Il posto guida offre un'ottima visibilità frontale e verso l'alto, per la movimentazione dei carichi alle grandi altezze.



4 Cabina di guida


Le nuove cabine insonorizzate, fornite a richiesta, presentano ampie zone vetrate e un elegante allestimento interno.



5 Leve di comando delle funzioni idrauliche e Comfort Kit

Disposte in posizione di naturale appoggio del braccio, hanno un profilo angolato e comode impugnature per il massimo comfort. Il gruppo distributore, montato in posizione arretrata, lascia più spazio per le gambe dell'operatore.

Installato di serie per il mercato Italiano, il comfort kit comprende un vano porta oggetti con portabicchiere e clip fermacarte.



6 Pedaliera di stile automobilistico

I pedali dell'inching, del freno e dell'acceleratore sono a schema strettamente automobilistico, posizionati in modo da ridurre l'affaticamento dell'operatore. I punti di cerniera sono sotto il pianale e la zona del pavimento è spaziosa e libera da ingombri.

Il pedale dell'acceleratore è ampio e si preme senza sforzo.

I freni sono servoassistiti e richiedono un basso sforzo di azionamento.

L'effetto combinato del pedale dell'inching sulla trasmissione e sul freno consente l'accostamento lento del carrello in entrambe le direzioni di marcia e il contemporaneo sollevamento del carico alla massima velocità.

Questo rende efficienti e precisi la manovrabilità del mezzo e il posizionamento del carico. Premendo il pedale dell'inching oltre la posizione di accostamento viene azionato il freno di servizio.



Freni a disco in bagno d'olio Daewoo

una superficie frenante di **5** volte superiore rispetto ai freni convenzionali



I VANTAGGI DEI FRENI A DISCO DAEWOO IN BAGNO D'OLIO:



- UNA SUPERFICIE FRENANTE DI 5 VOLTE MAGGIORE RISPETTO AI FRENI A TAMBURO DELLA CONCORRENZA
- UN SISTEMA COMPLETAMENTE STAGNO CHE GARANTISCE LA PROTEZIONE COMPLETA DAI CONTAMINANTI
- RESISTONO AL CALORE, ALL'UMIDITÀ E AGLI AGENTI AGGRESSIVI
- SERVOASSISTITI, PER IL MASSIMO COMFORT
- NON NECESSITANO DI REGOLAZIONI
- VIRTUALLYMENTE ESENTI DA MANUTENZIONE



SC 3004 IT (10/05)

DAEWOO

DOOSAN
Infracore

Direzione Marketing Italia: Doosan Infracore Europe - Filiale Italia
www.daewoocarrelli.it
www.infracore.it

IL VOSTRO CONCESSIONARIO DAEWOO:

I prodotti illustrati possono comprendere equipaggiamenti opzionali.
Prodotti Daewoo e loro caratteristiche soggetti a variazione senza preavviso.